

Отчет за период с 07.06.2022 по 07.07.2022

Общее количество анкет: 442

13. Как вы о нас узнали?	%	Кол-во ответов
Мне дали флаер	1,45	4
Реклама в автобусе	1,45	4
Увидел VK "В контакте"	2,55	7
Увидел в посте у блогера	2,91	8
Увидел в Телеграм	3,27	9
Увидел на окнах/дверях заведения	21,09	58
Увидел на рестоклабе/ресторейтинге	12,36	34
Увидел рекламу в instagram	36,73	101
Увидел рекламу на борту газели	2,18	6
Услышал от знакомых	16,00	44
Количество анкет:		275

Пол	%	Кол-во ответов
Женский	68,66	184
Мужской	31,34	84
Количество анкет:		268

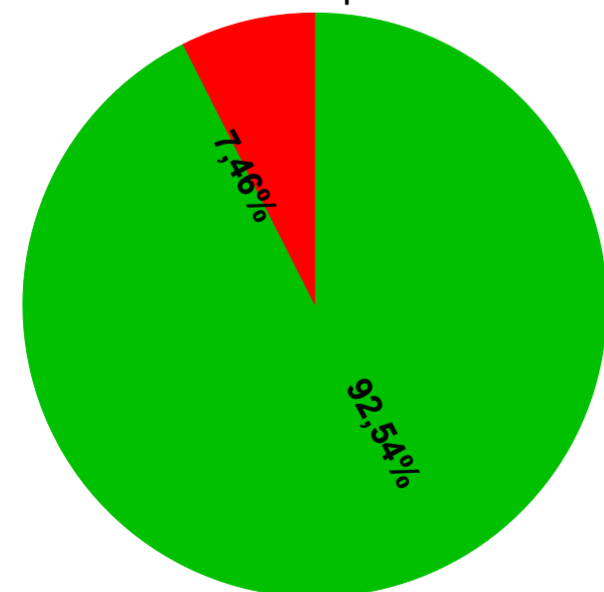
Возраст	%	Кол-во ответов
25-30	24,31	70
30-35	22,22	64
35-40	10,76	31
40-50	10,07	29
50+	3,13	9
до 25	29,51	85
Количество анкет:		288

18. Придете к вам снова	%	Кол-во ответов
Да	92,54	248
Нет	7,46	20
Количество анкет:		268

Какой раз вы к нам пришли	%	Кол-во ответов
Я у вас второй раз	11,62	51
Я у вас первый раз	76,54	336
Я у вас уже более двух раз	11,85	52
Количество анкет:		439

ВЕРНЕМСЯ К ВАМ СНОВА

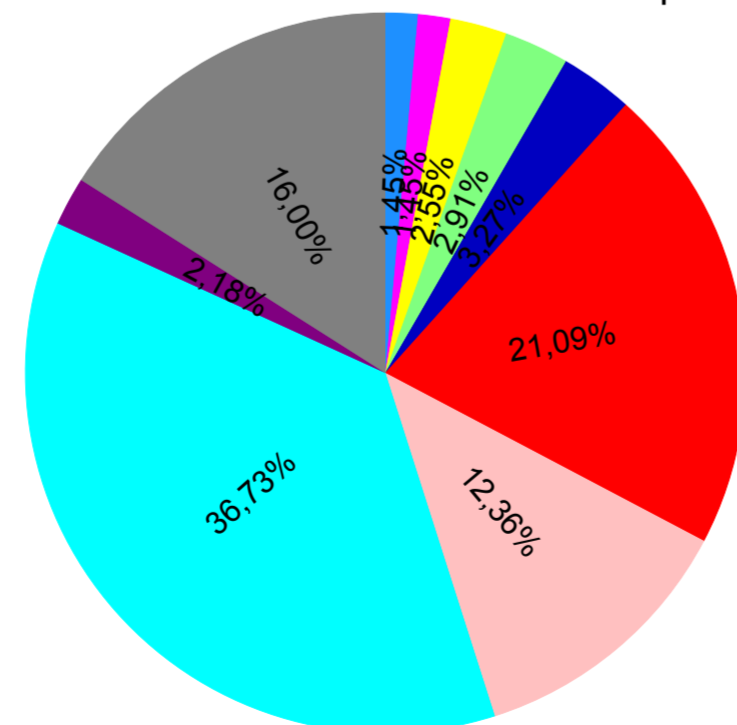
Анкет обработано: 268



■ Да  
■ Нет

РАСПРЕДЕЛЕНИЕ ПО КАНАЛАМ РЕКЛАМЫ

Анкет обработано: 275



■ Мне дали флаер  
■ Реклама в автобусе  
■ Увидел VK "В контакте"  
■ Увидел в посте у блогера  
■ Увидел в Телеграм  
■ Увидел на окнах/дверях заведения  
■ Увидел на рестоклабе/ресторейтинге  
■ Увидел рекламу в instagram  
■ Увидел рекламу на борту газели  
■ Услышал от знакомых

Отчет за период с 07.06.2022 по 07.07.2022

25. Откуда вы?	%	Кол-во ответов
Живем в другом городе	28,57	54
Живем в другом районе Санкт-Петербурга	58,20	110
Живем в этом районе Санкт-Петербурга	13,23	25
<b>Количество анкет:</b>		189

24. Общая атмосфера	%	Кол-во ответов
1	0,38	1
2	1,15	3
3	3,44	9
4	20,99	55
5	74,05	194
<b>Количество анкет:</b>		262

04. Что было решающим при выборе посещения нашего заведения	%	Кол-во ответов
Наш интерьер	2,05	4
Наше меню и напитки	6,67	13
Наше месторасположение	25,13	49
Наши цифровые инновации	66,15	129
<b>Количество анкет:</b>		195

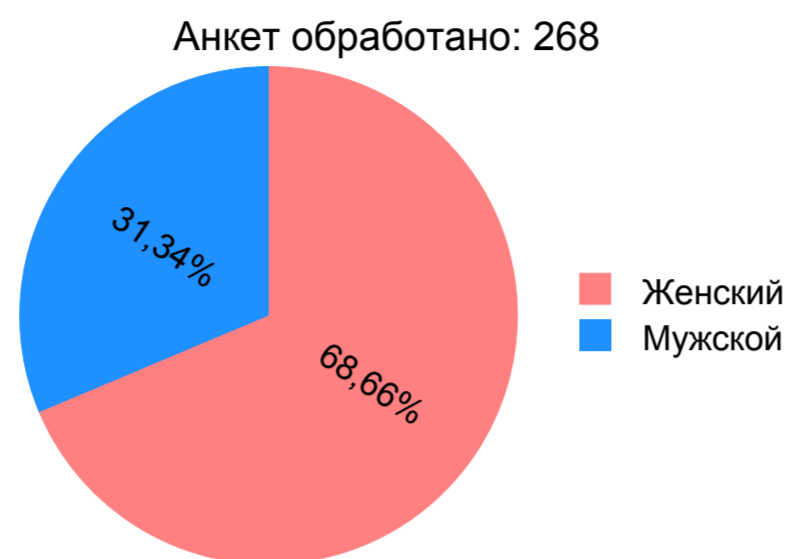
11. Игры за одним столом	%	Кол-во ответов
1	3,07	5
3	4,91	8
4	12,88	21
5	79,14	129
<b>Количество анкет:</b>		163

Отчет за период с 07.06.2022 по 07.07.2022

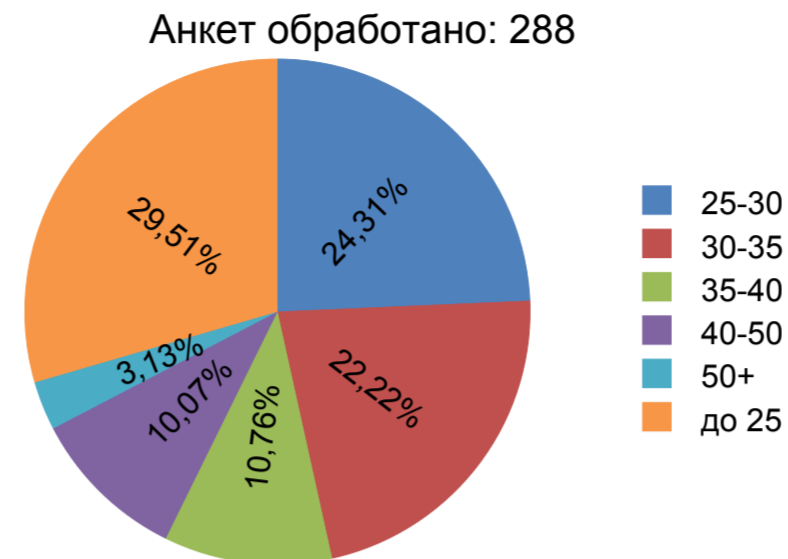
КАК ЧАСТО ГОТОВЫ ВОЗВРАЩАТЬСЯ



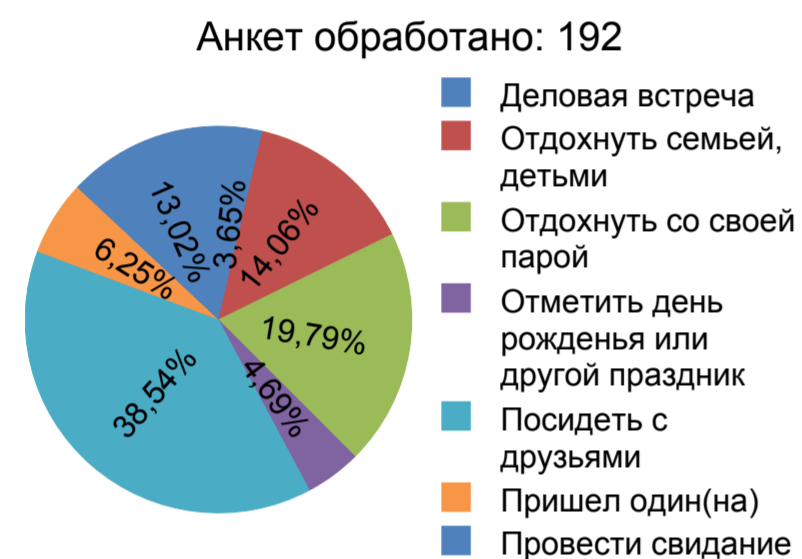
ПОЛ



ВОЗРАСТ



ПРИШЛИ К НАМ



ОЦЕНКА УРОВНЯ ОБСЛУЖИВАНИЯ



ИНТЕРАКТИВНЫЙ СТОЛ



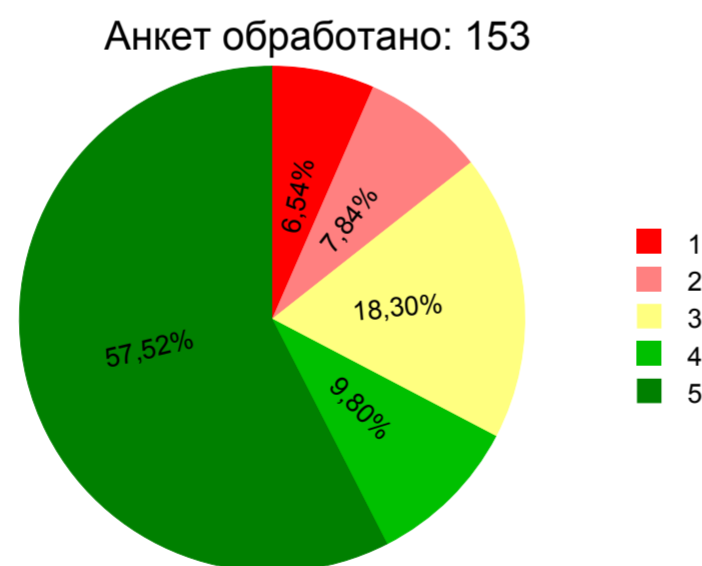
ЕДА



ИГРА RunPub НА БОЛЬШОМ ЭКРАНЕ ЗА ПРИЗ



ИГРЫ С ДРУГИМИ СТОЛАМИ



УДОБСТВО ПОЛЬЗОВАНИЯ МЕНЮ



ВЫБОР МУЗЫКИ В ЗАЛЕ СО СТОЛА

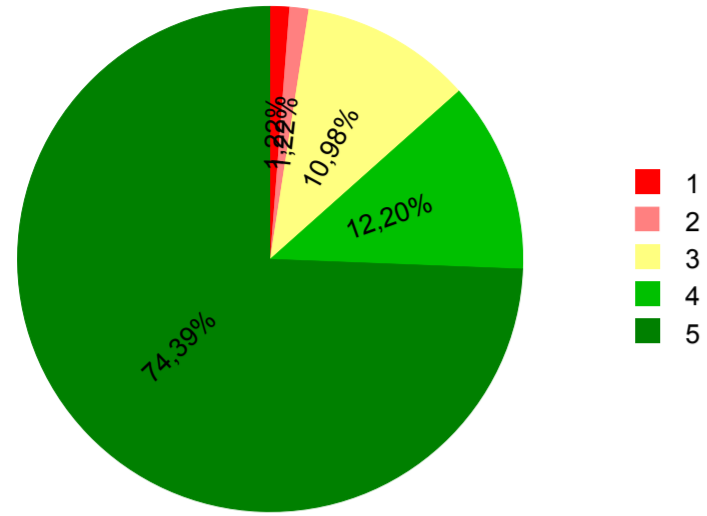
ЧАТ МЕЖДУ СТОЛАМИ

КАКОЙ РАЗ ВЫ К НАМ ПРИШЛИ

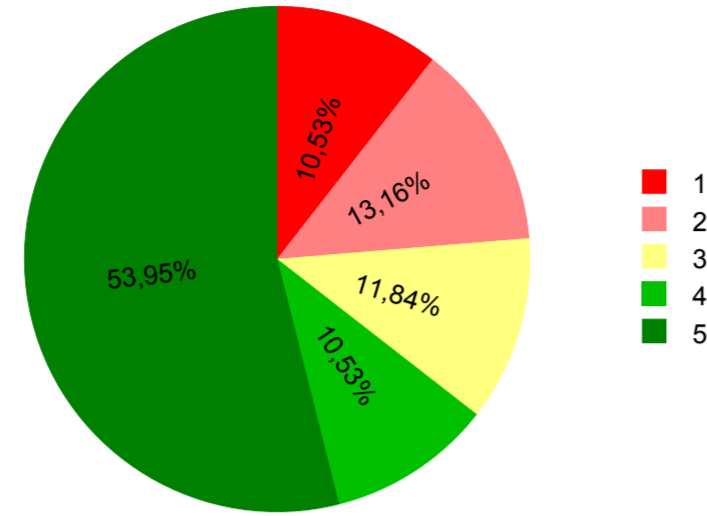
Отчет за период с 07.06.2022 по 07.07.2022

Отчет за период с 07.06.2022 по 07.07.2022

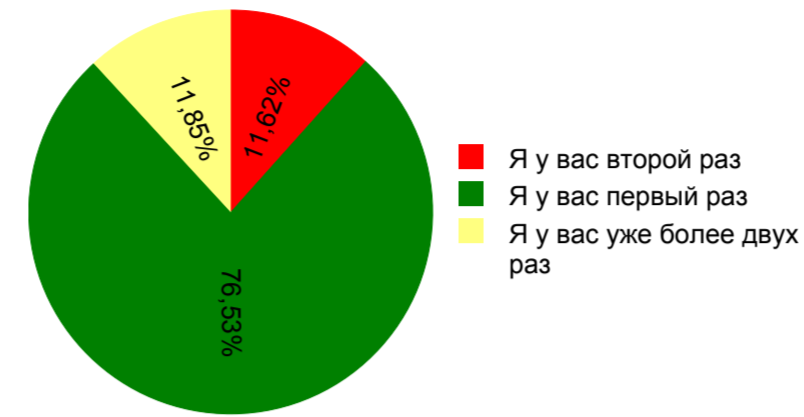
Анкет обработано: 164



Анкет обработано: 152



Анкет обработано: 439



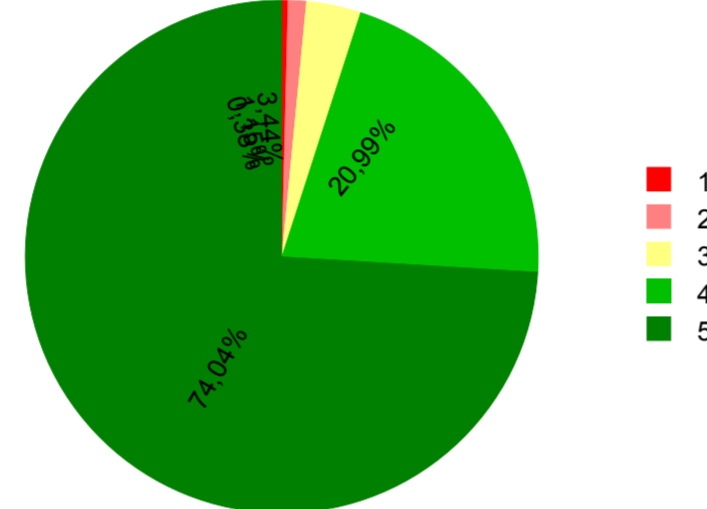
ОТКУДА ВЫ?

Анкет обработано: 189



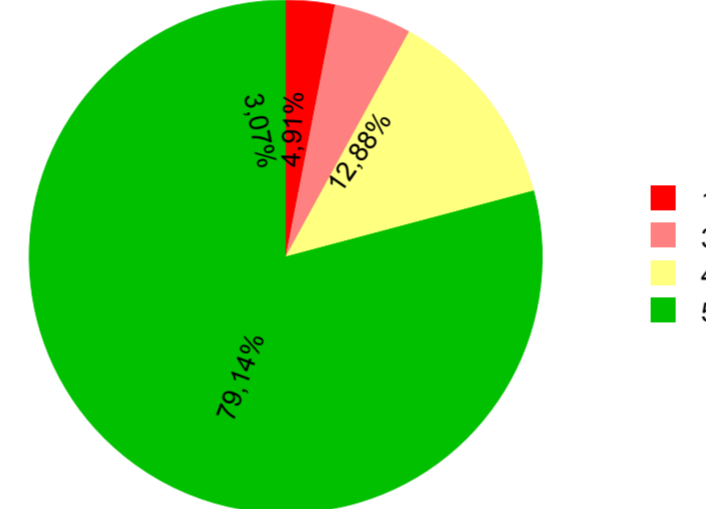
ОБЩАЯ АТМОСФЕРА

Анкет обработано: 262



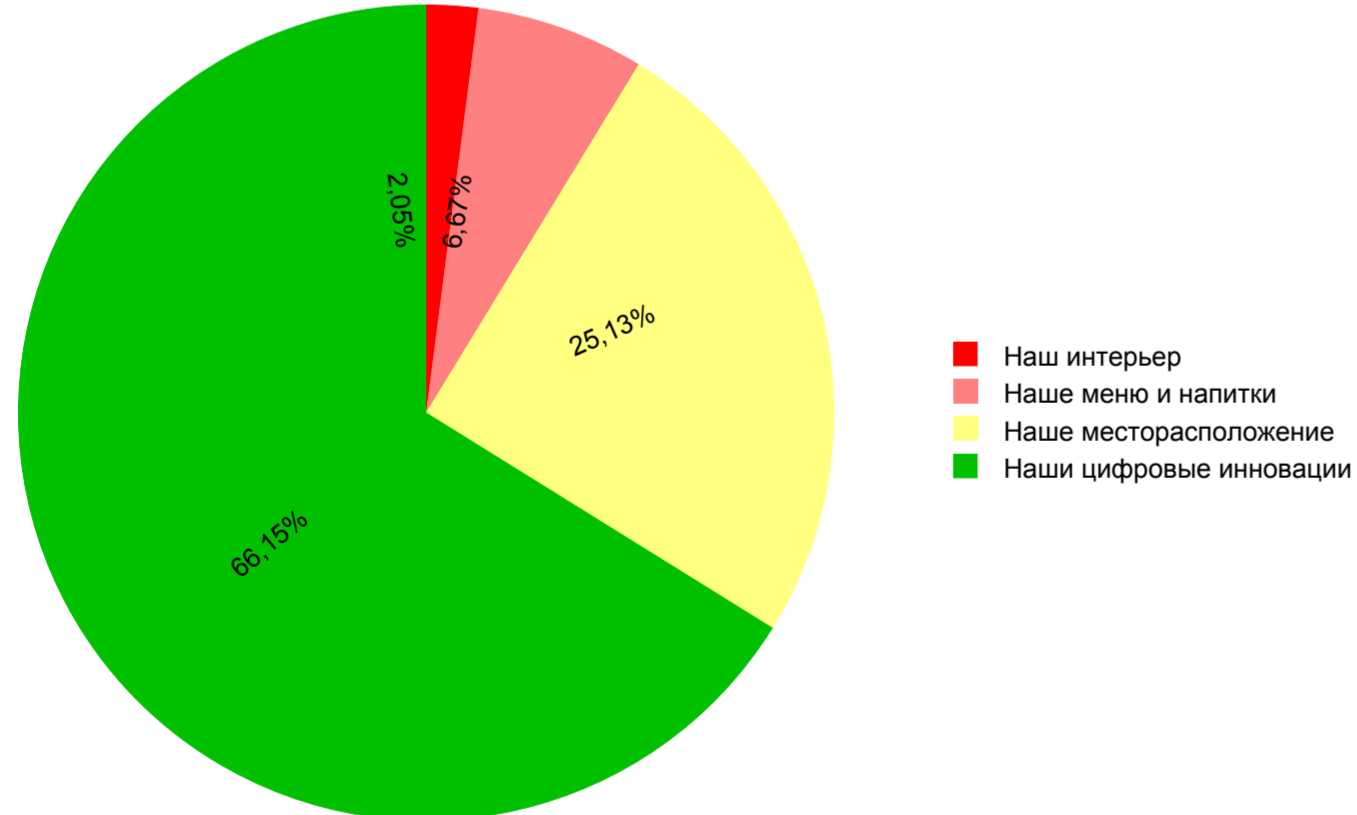
ИГРЫ ЗА ОДНИМ СТОЛОМ

Анкет обработано: 163



ЧТО БЫЛО РЕШАЮЩИМ ПРИ ВЫБОРЕ ПОСЕЩЕНИЯ НАШЕГО ЗАВЕДЕНИЯ

Анкет обработано: 195



Отчет за период с 07.06.2022 по 07.07.2022